




■ Cabinets with integrated roller shutter door, 1023 mm wide, 680 mm deep
 ■ Schränke mit integriertem Rolladen, Breite 1023 mm, Tiefe 680 mm

Steel sheet construction. The uprights, slotted at a pitch of 25 mm, allow the fixing of drawers and shelves. Roller shutter door with plastic extruded sections in light grey, complete with locking system and safety cylinder lock. Possibility to require the relative cabinet base for fork lifts and hand pallet trucks (H=100 mm) with code nr. 817.205.

A Struktur aus Stahlblech, am Fußboden verankerbar. Rolladen aus PVC, mit Zylinder-Sicherheitsverschluss. Die seitlichen Stützen sind alle mit 25 mm Löchern für die Befestigung der Schubladen und Fächer versehen. Es gibt die Möglichkeit, den jeweiligen Sockel für Hubwagen und Stapler (H=100 mm) zu kaufen. Bestell-Nr. 817.205.

| Height Höhe mm | Usable height Nutzhöhe mm | Code Bestell-Nr. |
|----------------------|---------------------------------|---------------------|
| 2000 | 1800 | 817.006 |
| 1450 | 1250 | 817.005 |



■ Perforated side wall
 ■ Gelochte Seitenwand

Fixed between the front and the rear uprights, they are necessary to mount the cradle carriers. Thanks to these perforated walls the cradles can be mounted in any position.

Sie werden zwischen vorderem und hinterem Stützen befestigt und sind für die Montage der austauschbaren Rahmen notwendig. Dank der gelochten Wand können die Rahmen in jeder Position befestigt werden.

| Height Höhe mm | Width Breite mm | * Code Bestell-Nr. |
|----------------------|-----------------------|--------------------------|
| 320 | 530 | 817.204 |

In the drawer cabinet H = 2000 mm maximum 5 walls for each side can be inserted while in the drawer cabinet H = 1450 mm maximum 3 walls for each side can be inserted.

Im Schrank H = 2000 mm können maximal 5 Seitenwände pro Seite angebracht werden, während im Schrank H = 1450 mm maximal 3 pro Seite angebracht werden können.

* The code refers to one piece

* Die Bestell-Nr. bezieht sich auf ein Stück



■ **Interchangeable tool cradles 54U**

■ **Austauschbare Rahmen für N.C. Aufbewahrung 54E**

The cradles are fixed on the perforated walls with cradle carriers added.

Die Rahmen werden auf den gelochten Seitenwände mit Hilfe der Rahmenstütze befestigt.

| For tools Für Werkzeuge | Tool holders for cradle Werkzeughalter pro Rahmen Nr. | Code Bestell-Nr. |
|----------------------------|-------------------------------------------------------------|---------------------|
| SK 30 | 18 | 822.438 |
| SK 40 | 18 | 822.440 |
| SK 50 | 9 | 822.442 |
| VDI 20 | 41 | 822.461 |
| VDI 30 | 30 | 822.445 |
| VDI 40 | 18 | 822.447 |
| HSK 32 | 30 | 822.462 |
| HSK 40 | 30 | 822.463 |
| HSK 50 | 21 | 822.464 |
| HSK 63 | 18 | 822.452 |
| HSK 80 | 9 | 822.454 |
| HSK 100 | 8 | 822.456 |



■ **Fixed tool cradles 54U**

■ **Feste Rahmen für N.C. Aufbewahrung 54E**

Steel sheet construction, powder-coated in light grey RAL 7035. The cradles with tool holders in red ABS plastic are bolted to the specific cradle carriers. Fastening material included. Length 906 mm, width 150 mm.

Aus Stahlblech, Farbe RAL 7035 Lichtgrau. Die Rahmen, komplett mit roten Werkzeughaltern aus ABS werden auf spezifischen Rahmenhalter-paar befestigt. Inklusive Befestigungsmaterial. Länge 906 mm, Breite 150 mm.

| For tools Für Werkzeuge | Tool holders for cradle Werkzeughalter pro Rahmen Nr. | Centre distance Bohrungsabstand mm | Code Bestell-Nr. |
|----------------------------|-------------------------------------------------------------|------------------------------------------|---------------------|
| SK 30 | 18 | 85 | 822.437 |
| SK 40 | 18 | 85 | 822.439 |
| SK 50 | 9 | 110 | 822.441 |
| VDI 20 | 41 | 53 | 822.443 |
| VDI 30 | 30 | 56 | 822.444 |
| VDI 40 | 18 | 85 | 822.446 |
| HSK 32 | 30 | 56 | 822.448 |
| HSK 40 | 30 | 56 | 822.449 |
| HSK 50 | 21 | 75 | 822.450 |
| HSK 63 | 18 | 85 | 822.451 |
| HSK 80 | 9 | 110 | 822.453 |
| HSK 100 | 8 | 125 | 822.455 |



■ **Cradle carries, pair**

■ **Rahmenträger-Paar**

Steel sheet construction, powder-coated in light grey RAL 7035. To hold cradle carries in an inclined position of 20°. Fastening material included.

Aus Stahlblech, Farbe: RAL 7035 Lichtgrau. Zur Abstützung der festen Rahmen in geneigter Position von 20°. Inklusive Befestigungsmaterial.

| Lenght in units Länge in Einheiten | Cradles Rahmen Nr. | Code Bestell-Nr. |
|---------------------------------------|--------------------------|---------------------|
| 27 | 3 | 822.155 |






■ **Reduced adjustable shelf**

■ **Verkürzter Verstellboden**

| Height Höhe mm | Width Breite mm | Depth Tiefe mm | * Load capacity Tragfähigkeit kg | Code Bestell-Nr. |
|----------------------|-----------------------|----------------------|----------------------------------------|---------------------|
| 25 | 967 | 475 | 150 | 817.201 |
| 50 | 969 | 475 | 200 | 824.458 |

* Capacity with uniformly distributed load

* Tragfähigkeit bei gleichmäßig verteilter Last



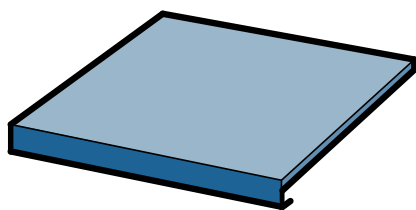
■ **Containment parcel tray squab panel**

■ **Sicherungsleiste**

Parcel tray squab panel to insert on the back side of the adjustable shelves to avoid that material in stock could obstruct the working either of the closing pole or of the roller shutter door.

Man bringt, an der Rückseite der Verstellböden an, um zu vermeiden, dass das gelagerte Material die Funktion der Verschlussstange oder des Rolladens behindert.

| Height Höhe mm | Lenght Breite mm | Code Bestell-Nr. |
|----------------------|------------------------|---------------------|
| 100 | 965 | 817.203 |



■ **Adjustable shelf**

■ **Verstellboden**

Steel sheet construction, powder-coated according to the colour chart. The shelf, fixed with apposite hooks, is not screwed to the uprights to let the quick dismantling and positioning at the desired height.

Stahleblechkonstruktion, pulverbeschichtet und einbrennlackiert nach Farbkarte. Die Verstellböden werden mit bestimmten Haken befestigt, und nicht an den Stützen geschraubt, um eine schnelle Abmontierung und Positionierung in der beliebigen Höhe zu ermöglichen.

| Height Höhe mm | Usable width Nutzbreite mm | Usable depth Nutztiefe mm | Load capacity Tragfähigkeit kg | Code Bestell-Nr. |
|----------------------|----------------------------------|---------------------------------|--------------------------------------|---------------------|
| 25 | 967 | 548 | 150 | 824.593 |

■ Drawers

■ Schubladen

Steel sheet construction, powder-coated according to the colour chart. The drawers, with different front heights and with 100% Teleskopauszug lassen sich in beliebiger Reihenfolge in die Schrankgehäuse einbauen. Die Summe der Fronthöhen muß das lichte Höhenmass des Schrankgehäuses ergeben. Die ringsumlaufenden Schlitzwände mit einer Schlitzteilung von 17 mm und der gelochte Boden ermöglichen, zusammen mit dem großen Sortiment an Einteilungsmaterial, eine optimale Anpassung an das Lagergut. Die Schubladen sind mit einem Aluminium-Etikettengriff, seitlichen Griffabdeckungen, Papierstreifen und Klarsichtfolie ausgerüstet.

Stahlblechkonstruktion, pulverbeschichtet und einbrennlackiert nach Farbkarte. Schubladen verschiedenster Fronthöhen und wahlweise mit 100% Teleskopauszug lassen sich in beliebiger Reihenfolge in die Schrankgehäuse einbauen. Die Summe der Fronthöhen muß das lichte Höhenmass des Schrankgehäuses ergeben. Die ringsumlaufenden Schlitzwände mit einer Schlitzteilung von 17 mm und der gelochte Boden ermöglichen, zusammen mit dem großen Sortiment an Einteilungsmaterial, eine optimale Anpassung an das Lagergut. Die Schubladen sind mit einem Aluminium-Etikettengriff, seitlichen Griffabdeckungen, Papierstreifen und Klarsichtfolie ausgerüstet.



| Height Höhe | 75 kg Usable height Nutzhöhe | 200 kg Usable height Nutzhöhe | Side wall height Mantelhöhe | * Load capacity 75 kg Tragfähigkeit 75 kg | * Load capacity 200 kg Tragfähigkeit 200 kg |
|----------------|------------------------------------|-------------------------------------|--------------------------------|----------------------------------------------|------------------------------------------------|
| mm | mm | mm | mm | Code Bestell-Nr. | Code Bestell-Nr. |
| 50 | 32 | | 31 | 809.101 | |
| 75 | 57 | 54 | 49 | 809.102 | 809.127 |
| 100 | 82 | 79 | 77 | 809.103 | 809.128 |
| 125 | 107 | 104 | 77 | 809.104 | 809.129 |
| 150 | 132 | 129 | 127 | 809.105 | 809.130 |
| 175 | 157 | 154 | 127 | 809.106 | 809.131 |
| 200 | 182 | 179 | 177 | 809.107 | 809.132 |
| 250 | 232 | 229 | 227 | 809.109 | 809.134 |
| 300 | 282 | 279 | 277 | 809.111 | 809.136 |

* Capacity with uniformly distributed load

* Tragfähigkeit bei gleichmässig verteilter Last

Paper label strip + Transparent shield (10 pieces)

Papierstreifen+Klarsichtfolie (10 Stück) 828.267

Drawer safety catch (see page 14)

Schubladen-Einzelsicherung (Sehen Sie Seite 14) 828.270

Working surface 918 x 459 mm = 54x27 U (U= units of 17 mm)
Nutzfläche 918 x 459 mm = 54x27 E (E= Einheiten von 17 mm)



Paper label strip + transparent shield
Papierstreifen + Klarsichtfolie

■ Closing group and holding pole crossbar

■ Verschlussstange und Querstützstange

With drawers or pull-out shelves it is necessary to mount the vertical closing pole which prevents cabinet from tilting, since just one drawer at a time can be opened. The pole is fixed through a holding crossbar.

Bei Schubladen oder Auszugsböden ist es notwendig, eine vertikale Verschlussstange anzubringen, die verhindert, dass der Schrank umkippt, da sie ein Herausnehmen von nur einer Schublade oder eines Bodens zulässt. Die Stange wird mit Hilfe einer Querstütze befestigt.

| Usable height Nutzhöhe | Code Bestell-Nr. |
|---------------------------|---------------------|
| mm | |
| 300 | 817.206 |
| 450 | 817.207 |
| 550 | 817.208 |
| 600 | 817.209 |
| 700 | 817.210 |
| 750 | 817.211 |
| 900 | 817.212 |
| 1050 | 817.213 |
| 1225 | 817.214 |
| 1350 | 817.215 |
| 1525 | 817.216 |
| 1850 | 817.217 |

Holding pole crossbar Querstützstange

817.202

